

ГАЙД ПО НАПИСАНИЮ ТЕРАПЕВТИЧЕСКИХ СКАЗОК ДЛЯ ВЗРОСЛЫХ

Метод эриксоновских гипнотических сказок

ЧАСТЬ 1: ТЕОРИЯ МЕТОДА

Что такое терапевтическая сказка?

Терапевтическая сказка — это короткая метафорическая история, которая обходит сознательное сопротивление и работает напрямую с бессознательным, создавая новые нейронные паттерны и модели поведения.

В отличие от детских сказок, **сказки для взрослых:**

- Не содержат морали (мораль вызывает сопротивление)
- Работают через идентификацию, а не через поучение
- Оставляют открытое пространство для собственных выводов
- Используют обыденные, а не волшебные сюжеты
- Фокусируются на процессе, а не на результате



Когда метод работает?

1. Застревании в паттернах поведения

- Прокрастинация
- Избегание
- Повторяющиеся ошибки
- "Я знаю, что надо, но не делаю"

2. Ограничивающих убеждениях

- "Я не могу"
- "Мир против меня"
- "Я недостаточно хорош"
- "Нужно разрешение"

3. Внутренних конфликтах

- Хочу vs надо
- Свобода vs безопасность

- Быть собой vs соответствовать
- Действовать vs ждать

4. Выученной беспомощности

- Пассивность
- Ожидание команды/разрешения
- Страх ошибки
- Перфекционизм

5. Искажениях восприятия

- Позиция жертвы
- Катастрофизация
- Чёрно-белое мышление
- Внешний локус контроля

Когда метод НЕ работает?

Метод неэффективен при:

- **Психозах** (нарушено символическое мышление)
- **Острых травмах** (нужна стабилизация)
- **Органических поражениях мозга** (нарушена способность к метафоризации)
- **Конкретном мышлении** (буквальное восприятие)
- **Отсутствии запроса** (человек не хочет меняться)

Почему сказки работают?

Нейробиологические механизмы:

1. Обход критического фактора

- Сознание воспринимает сказку как "просто историю"
- Защитные механизмы не активируются
- Информация проходит в бессознательное напрямую

2. Активация зеркальных нейронов

- Мозг проживает историю героя как свою
- Создаются новые нейронные связи
- Формируются альтернативные модели поведения

3. Работа с правым полушарием

- Образное мышление
- Целостное восприятие


- Эмоциональный резонанс
- Интуитивное понимание

4. Транс и внушаемость

- Монотонный ритм сказки вводит в лёгкий транс
- В трансе повышается внушаемость
- Ключевые фразы маркируются и закрепляются

5. Изоморфизм (структурное подобие)

- Ситуация героя изоморфна ситуации клиента
- Решение героя = возможное решение клиента
- Мозг автоматически переносит паттерн

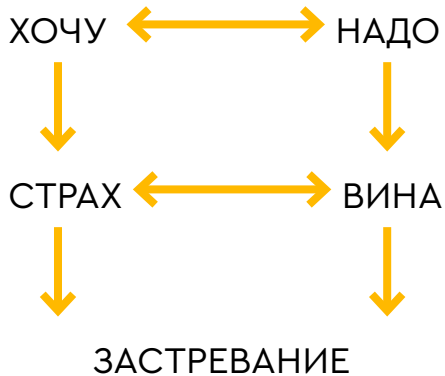


ЧАСТЬ 2: ЗАДАЧА СКАЗОК — РАЗВЯЗЫВАНИЕ УЗЛА

Что такое «узел» или «парадокс»?

Психологический узел — это внутреннее противоречие, которое блокирует действие и создаёт застревание.

Структура узла:



Как завязывается узел?

Механизм формирования (обычно в детстве):

ШАГ 1: Естественное желание

Ребёнок: «Я хочу играть»

ШАГ 2: Внешнее требование

Родитель: «Ты должен учиться»

ШАГ 3: Конфликт

Ребёнок: «Но я хочу играть!»

Родитель: «Нельзя. Сначала уроки.»

ШАГ 4: Наказание за «хочу»

Ребёнок играет → его наказывают
Вывод: «Моё 'хочу' = плохо»

ШАГ 5: Награда за «надо»

Ребёнок делает уроки → его хвалят
Вывод: «Только 'надо' = хорошо»

ШАГ 6: Интроекция

(проглатывание) правила

«Я должен делать то, что надо, а не то, что хочу»

ШАГ 7: Формирование узла

Взрослый: «Я знаю, что надо, но не могу заставить себя»
(Бессознательное «хочу» саботирует сознательное «надо»)

Типы узлов по уровням Дилтса:

1 УРОВЕНЬ ОКРУЖЕНИЯ:

Узел: «Мир опасен ↔ Мир должен быть безопасным»

- Симптом: Избегание, изоляция
- Сказка разрубает: Показывает, что мир нейтрален (зеркало)

2 УРОВЕНЬ ПОВЕДЕНИЯ:

Узел: «Хочу действовать ↔ Надо ждать разрешения»

- Симптом: Прокрастинация, пассивность
- Сказка разрубает: «Действуй, пока не запретили»

3 УРОВЕНЬ СПОСОБНОСТЕЙ:

Узел: «Могу по-своему ↔ Надо правильно»

- Симптом: Перфекционизм, страх ошибки
- Сказка разрубает: «Правильно = работает»

4 УРОВЕНЬ УБЕЖДЕНИЙ:

Узел: «Я достаточно хорош ↔ Я должен соответствовать»

- Симптом: Низкая самооценка, зависимость от одобрения
- Сказка разрубает: «Ты уже достаточен»

5 УРОВЕНЬ ИДЕНТИЧНОСТИ:

Узел: «Я хочу быть собой ↔ Я должен быть кем-то другим»

- Симптом: Потеря себя, жизнь чужой жизнью
- Сказка разрубает: «Быть собой = правильно»

6 УРОВЕНЬ МИССИИ:

Узел: «Моя жизнь для меня ↔ Моя жизнь для других»

- Симптом: Выгорание, потеря смысла
- Сказка разрубает: «Служение через себя»

Как сказка развязывает узел?

Механизм развязывания:

1. Экстернализация конфликта

- Внутренний конфликт выносится наружу
- Герой сказки = часть личности клиента
- Конфликт становится видимым

2. Предъявление парадокса

- Сказка показывает абсурдность узла
- «Семена ждут разрешения расти» = абсурд
- Абсурд снимает серьёзность проблемы

3. Альтернативная модель

- Герой находит третий путь
- Не «хочу» vs «надо», а «хочу И надо»
- Или выход за пределы дихотомии

4. Эмоциональный резонанс

- Клиент чувствует облегчение
- «Да, это же про меня!»
- Инсайт без сопротивления

5. Бессознательная интеграция

- Новая модель записывается в бессознательное
- Происходит автоматически
- Без усилий сознания



Примеры развязывания узлов:

УЗЕЛ: «Хочу действовать ↔ Надо ждать разрешения»

Как завязался:

- Ребёнок: «Можно я пойду гулять?»
- Родитель: «Нельзя без разрешения»
- Ребёнок усваивает: «Любое действие требует разрешения»

Как проявляется у взрослого:

- Не может начать проект без одобрения
- Ждёт, пока начальник скажет «делай»
- Парализован без внешней команды

Как сказка разрушает:

- Семя не ждёт разрешения — оно растёт
- Вода не спрашивает у камня — она течёт
- **ВЫВЕРТ:** «Действуй, пока не запретили» (переворот логики)

Что происходит:

- Узел «хочу ↔ надо» заменяется на «делаю, пока не стоп»
- Разрешение по умолчанию, а не запрет
- Свобода действия восстанавливается

УЗЕЛ: «Я достаточно хорош ↔ Я должен соответствовать»

Как завязался:

- Ребёнок: «Смотри, я нарисовал!»
- Родитель: «Это неправильно. Надо вот так.»
- Ребёнок усваивает: «Я неправильный, надо быть другим»

Как проявляется у взрослого:

- Постоянное сравнение с другими
- «Я недостаточно хорош»
- Зависимость от одобрения

Как сказка разрушает:

- Синяя лягушка: «Ты не правильная, ты другая»
- Мастер Меча: Стал мастером с «неправильным» мечом
- **ВЫВЕРТ:** «Другой» не значит «плохой»

Что происходит:

- Узел «я плохой ↔ я должен быть хорошим» распадается
- Появляется третья позиция: «Я другой, и это нормально»
- Самопринятие

УЗЕЛ: «Мир против меня ↔ Я должен защищаться»

Как завязался:

- Ребёнок: «Почему они меня обижают?»
- Родитель: «Мир жестокий, надо быть сильным»
- Ребёнок усваивает: «Мир = враг»

Как проявляется у взрослого:

- Позиция жертвы
- «Все против меня»
- Параноидальность

Как сказка разрушает:

- Зеркальное озеро: Мир = зеркало, а не враг
- **ВЫВЕРТ:** «Я против мира» = я первый, я инициатор

Что происходит:

- Узел «мир враг ↔ я жертва» заменяется на «я агент ↔ мир отвечает»
- Возвращается контроль
- Позиция меняется с жертвы на творца



ЧАСТЬ 3: ИНСТРУКЦИЯ ПО НАПИСАНИЮ СКАЗОК

Структура терапевтической сказки

Обязательные элементы:

1. УНИВЕРСАЛЬНОЕ НАЧАЛО

Устраивайся поудобнее. Сейчас я расскажу тебе одну историю. Ты можешь слушать её так, как тебе хочется — с открытыми или закрытыми глазами, сидя или лёжа. Эта история не требует от тебя ничего. Просто слушай, и пусть она сама найдёт в тебе то место, где ей нужно быть.

Давным-давно, когда мир был совсем другим, а может быть точно таким же...

Функция:

- Наведение транса
- Снятие сопротивления («не требует ничего»)
- Активация бессознательного («сама найдёт»)
- Вневременность («давным-давно... или сейчас»)

2. ГЕРОЙ НА КОНТРАСТЕ

Правило: В сказке должно быть минимум 2 героя с противоположными стратегиями.

Примеры:

- Семена, которые ждут ↔ Семя, которое растёт
- Ручей, который стоит ↔ Река, которая течёт
- Птица в клетке ↔ Птица снаружи
- Человек у озера ↔ Ребёнок у озера

Функция:

- Показать альтернативу
- Клиент видит себя в обоих
- Выбор становится очевидным

3. ПЕТЛИ (ПОВТОРЯЮЩИЕСЯ ПАТТЕРНЫ)

Правило: Ключевое действие/фраза повторяется 3–5 раз.

Примеры:

- «Я жду» (повторяется 5 раз)
- «Правильно ли?» (повторяется 7 раз)
- Камень → камень → камень (3 раза)
- Хмурится → хмурится → хмурится (4 раза)

Функция:

- Создание транса (монотонность)
- Усиление внушения (повторение)
- Демонстрация паттерна (клиент узнаёт себя)

4. КЛЮЧЕВАЯ ФРАЗА (маркированная)

Правило: Одна фраза, которая содержит главное внушение.

Повторяется 2–3 раза. Произносится медленнее, тише, с паузами.

Примеры:

- «Действуй, пока не запретили»
- «Я против мира. Я делаю первый ход»
- «Правильно — это когда работает»
- «Дверца открыта»

Как маркировать:

- Изменение тона (тише/громче)
- Изменение темпа (медленнее)
- Пауза до и после фразы
- Повторение в финале

5. ВЫВЕРТ (парадоксальный поворот)

Правило: В середине или конце сказки происходит переворот смысла.

Примеры:

Было	Стало
«Мир против меня»	«Я против мира» (я первый)
«Нужно разрешение»	«Нужен запрет» (действуй, пока не запретили)
«Я неправильный»	«Я другой» (другой ≠ плохой)
«Правильно = как сказали»	«Правильно = работает»

Функция:

- Разрушение старой логики
- Создание когнитивного диссонанса
- Инсайт
- Развязывание узла

6. ЗЕРКАЛЬНОЕ ЗАВЕРШЕНИЕ

Правило: Финал повторяет начало, но с изменённым смыслом.

Пример:

Начало:

«Давным-давно, когда мир был совсем другим, а может быть точно таким же, жил человек у озера...»

Финал:

«Давным-давно, когда мир был совсем другим, а может быть точно таким же, человек понял: он сам против мира. Он делает первый ход. И мир отвечает. Как озеро. Всегда.»

Функция:

- Закрывание транса
- Закрепление внушения
- Эстетическая завершённость

7. ПРОСТОЙ ЯЗЫК

Правила:

ИСПОЛЬЗУЙТЕ:

- Короткие предложения (5–10 слов)
- Глаголы действия (идти, течь, расти, делать)
- Конкретные образы (озеро, семя, дерево)
- Диалоги (оживляют сказку)
- Настоящее время (эффект присутствия)

ИЗБЕГАЙТЕ:

- Сложных конструкций
- Абстрактных понятий
- Причастных оборотов
- Психологических терминов
- Объяснений и морали

Сравните:

Плохо:

«Индивид, находящийся в состоянии экзистенциального кризиса, обусловленного интроекцией родительских предписаний, испытывал трудности с самоактуализацией.»

Хорошо:

«Человек не мог начать. Он ждал разрешения. Он ждал всю жизнь.»

Пошаговый алгоритм написания сказки

ШАГ 1: Определите узел

Вопросы:

- В чём застрял клиент?
- Какие две части конфликтуют?
- Что он хочет, но не может?
- Какое убеждение блокирует?

Пример:

- Узел: «Хочу действовать ↔ Надо ждать разрешения»

ШАГ 2: Найдите метафору

Правило: Метафора должна быть:

- Простой (из природы, быта)
- Изоморфной (структурно подобной проблеме)
- Нейтральной (не про людей напрямую)

Примеры метафор для разных узлов:

Узел	Метафора
Ждёт разрешения	Семена, которые не прорастают
Останавливается перед препятствием	Река и камни
Не видит выхода	Птица в открытой клетке
Боится ошибки	Ученик, спрашивающий «правильно ли?»
Мир против меня	Человек у зеркального озера

ШАГ 3: Создайте контраст

Правило: Два героя = две стратегии.

Пример:

- Герой А: Семена, которые ждут разрешения
- Герой Б: Семя, которое растёт без разрешения

Функция:

- Герой А = текущая стратегия клиента (узнаёт себя)
- Герой Б = новая стратегия (модель для подражания)

ШАГ 4: Постройте петли

Правило: Повторите ключевое действие 3–5 раз.

Пример:

1. Семена ждут → ничего не происходит
2. Семена ждут → ничего не происходит
3. Семена ждут → ничего не происходит
4. Одно семя прорастает → происходит рост

Функция:

- Транс (монотонность)
- Узнавание паттерна
- Усиление контраста (ждать vs делать)

ШАГ 5: Вставьте выверт

Правило: Переверните логику узла.

Примеры:

Узел (старая логика)	Выверт (новая логика)
«Нужно разрешение, чтобы действовать»	«Действуй, пока не запретили»
«Мир против меня»	«Я против мира» (я первый)
«Правильно = как сказали»	«Правильно = работает»

Где вставить:

- В диалоге (мудрый персонаж говорит)
- В действии героя (герой делает наоборот)
- В финале (вывод)

ШАГ 6: Маркируйте ключевую фразу

Правило: Выделите главное внушение.

Как:

1. Сформулируйте в 3–7 словах
2. Повторите 2–3 раза в тексте
3. Поставьте в финал

Пример:

«Он делает первый ход. И мир отвечает.»

При чтении:

- Говорите медленнее
- Делайте паузу до и после
- Можно повторить дважды

ШАГ 7: Закройте зеркально

Правило: Финал повторяет начало с изменением.

Структура:

Начало:

«Давным-давно... [описание проблемы]»

Финал:

«Давным-давно... [описание решения]. И [ключевая фраза].»

Чек-лист готовой сказки

Проверьте, есть ли:

- Универсальное начало (транс)
- Простая метафора (не про людей)
- Два героя на контрасте
- Петли (повторы 3–5 раз)
- Ключевая фраза (маркированная)
- Выверт (переворот логики)

- Зеркальное завершение
- Короткие предложения (5–10 слов)
- Глаголы действия
- Диалоги
- Нет морали и объяснений
- Длина 800–1500 слов (3–5 минут чтения)

ОШИБКА 1: Мораль в конце

Плохо:

«И человек понял, что нужно всегда улыбаться первым, потому что мир — это зеркало наших мыслей.»

Хорошо:

«И человек улыбнулся. И мир улыбнулся в ответ.»

Почему: Мораль включает сознание → сопротивление.

ОШИБКА 2: Сложный язык

Плохо:

«Индивид, пребывающий в состоянии когнитивного диссонанса...»

Хорошо:

«Человек не знал, что делать.»

Почему: Сложный язык выводит из транса.

ОШИБКА 3: Слишком прямая метафора

Плохо:

«Жил программист, который боялся писать код без разрешения тимлида...»

Хорошо:

«Жил ученик, который боялся делать надрез без разрешения мастера...»

Почему: Прямая метафора включает защиты («это не про меня»).

ОШИБКА 4: Нет контраста

Плохо: Все герои действуют одинаково.

Хорошо: Один ждёт, другой действует.

Почему: Без контраста нет выбора.

ОШИБКА 5: Нет повторов

Плохо: Каждое действие описано один раз.

Хорошо: Ключевое действие повторяется 3–5 раз.

Почему: Повторы создают транс и усиливают внушение.

ОШИБКА 6: Счастливый конец

Плохо:

«И все зажили счастливо.»

Хорошо:

«И человек пошёл дальше. Он не знал, куда. Но он шёл.»

Почему: Открытый финал оставляет пространство для собственного решения.

ЧАСТЬ 4: ПРИМЕРЫ СКАЗОК

СКАЗКА 1: «Садовник и Семена»

Симптоматика:

Для кого эта сказка:

- Ждёт разрешения перед любым действием
- «Я не могу, пока мне не скажут»
- Парализован страхом начать без одобрения
- Постоянно спрашивает «можно?»
- Не действует без команды
- Выученная беспомощность

Устраивайся поудобнее. Сейчас я расскажу тебе одну историю. Ты можешь слушать её так, как тебе хочется — с открытыми или закрытыми глазами, сидя или лёжа. Эта история не требует от тебя ничего. Просто слушай, и пусть она сама найдёт в тебе то место, где ей нужно быть.

Давным-давно, когда мир был совсем другим, а может быть точно таким же...

Жил Садовник.

У него был большой сад, и в этом саду росли деревья, кусты и цветы. Садовник ухаживал за ними: поливал, рыхлил землю, обрезал сухие ветки. Однажды он заметил, что в углу сада, в тени большого дуба, лежат семена. Много семян. Они лежали там год, два, три. Садовник проходил мимо, но не трогал их. «Наверное, они ждут особого времени», — думал он.

Прошло ещё несколько лет. Семена лежали. Садовник спросил у них: — Почему вы не прорастаете?

Семена ответили: — Мы ждём.

— Чего вы ждёте? — удивился Садовник.

— Мы ждём разрешения. Мы ждём, когда нам скажут, что можно расти.

Садовник подумал и сказал: — Хорошо. Я разрешаю вам расти.

Но семена не двинулись.

— Почему вы не растёте? Я же разрешил, — сказал Садовник.

— Но вы не сказали, как расти, — ответили семена. — Куда пускать корни? На какую глубину? В какую сторону тянуть росток? Какой высоты должно быть дерево? Сколько веток? Какого цвета листья?

Садовник растерялся. Он никогда не говорил семенам, как расти. Он просто сажал их в землю, поливал, и они росли сами.

— Я не знаю, как вам расти, — признался он. — Каждое семя растёт по-своему.

— Тогда мы подождём, пока вы узнаете, — сказали семена.

Садовник ушёл. Он поливал другие растения, ухаживал за садом. А семена лежали в тени дуба и ждали.

Прошла весна. Прошло лето. Прошла осень.

Однажды ночью пошёл дождь. Сильный, тёплый дождь. Вода просочилась в землю, и одно семя — самое маленькое — почувствовало влагу. Оно набухло. Оболочка треснула. И из трещины показался крошечный белый корешок.

Семя испугалось: — Что я делаю?! Мне же не разрешали!

Но корешок уже пробирался в землю. Он не спрашивал разрешения. Он просто рос.

— Остановись! — кричало семя корешку. — Мы не знаем, правильно ли это!

Но корешок не слушал. Он углублялся в почву, искал воду, находил питательные вещества.

А наверху, из того же семени, пробивался росток. Зелёный, упрямый росток. Он толкал землю, раздвигал комья, тянулся к свету.

— Куда ты?! — кричало семя. — Нам не сказали, можно ли!

Но росток уже пробился наружу. Он развернул первые два листочка и посмотрел на солнце.

Остальные семена лежали рядом и смотрели.

— Ты нарушил правила, — сказали они. — Тебе не разрешали расти.

— Никто мне не запрещал, — ответил росток. — Я просто рос, пока мне не сказали «стой».

Прошло время. Росток стал деревцем. Деревце стало деревом. Дерево зацвело, дало плоды, рассыпало новые семена.

А старые семена всё лежали в тени дуба.

Садовник проходил мимо и спрашивал: — Ну что, будете расти?

— Мы ждём, — отвечали семена.

— Чего же вы ждёте?

— Мы ждём, когда нам скажут «стоп», — ответили семена. — Вот когда нам скажут, где остановиться, тогда мы начнём.

Садовник покачал головой и пошёл дальше.

А дерево, которое выросло из того маленького семени, шелестело листьями на ветру. Оно не знало, правильно ли оно выросло. Оно не знало, той ли высоты, того ли цвета, в ту ли сторону.

Но оно росло.

И каждую весну оно цвело.

Давным-давно, когда мир был совсем другим, а может быть точно таким же, одно маленькое семя не стало ждать разрешения. Оно просто росло, пока ему не сказали «стой». И никто так и не сказал.

СКАЗКА 2: «Река и Камни»

Симптоматика:

Для кого эта сказка:

- Останавливается при первом препятствии
- «Я не могу, там преграда»
- Ждёт, что кто-то уберёт трудности
- Не ищет обходных путей
- Сдаётся при первой сложности
- «Это невозможно»

Устраивайся поудобнее. Сейчас я расскажу тебе одну историю. Ты можешь слушать её так, как тебе хочется — с открытыми или закрытыми глазами, сидя или лёжа. Эта история не требует от тебя ничего. Просто слушай, и пусть она сама найдёт в тебе то место, где ей нужно быть.

Давным-давно, когда мир был совсем другим, а может быть точно таким же...

В горах родился ручей.

Он был маленький, тонкий, едва заметный. Он тёк между камней, и камни говорили ему: — Куда ты течёшь? Ты же такой маленький. Ты не сможешь. Ручей не отвечал. Он просто тёк.

Он тёк вниз, с горы, и впереди лежал большой камень. Огромный валун, который перегородил весь путь.

Ручей подтёк к камню и остановился.

— Что мне делать? — спросил он у камня. — Ты закрыл мне дорогу.

— Это не моя проблема, — ответил камень. — Я здесь лежу. А ты решай сам.

— Но я не могу пройти, — сказал ручей. — Ты слишком большой.

— Тогда стой здесь, — сказал камень. — Или возвращайся назад.

Ручей постоял немного. Вода прибывала — шёл дождь в горах. Ручей становился всё полнее.

И вдруг он заметил, что вода начала обтекать камень. Слева. Справа. Она искала щели, трещины, обходные пути.

— Эй, ты что делаешь? — спросил ручей у воды. — Я же стою!

— Ты стоишь, — ответила вода. — А я теку. Я не спрашивала разрешения у камня. Я просто обтекаю его.

Ручей потёк дальше. Обогнул камень. Слился снова в один поток.

Впереди лежал второй камень. Потом третий. Потом целая гряда камней.

Каждый раз ручей останавливался: — Что мне делать?

И каждый раз вода просто обтекала препятствие. Слева. Справа. Сверху. Снизу. Она просачивалась, протискивалась, находила путь.

Ручей стал речкой. Речка стала рекой.

Река текла через леса, через поля, через города. И везде на её пути лежали камни. Большие и маленькие. Острые и гладкие.

Река не спрашивала у них разрешения. Она не ждала, пока их уберут. Она просто обтекала их.

Иногда она размывала камень. Иногда обходила.

Иногда просачивалась сквозь щели.

Но она всегда текла.

Однажды река встретила другой ручей. Маленький, тонкий ручеёк, который стоял перед камнем.

— Почему ты стоишь? — спросила река.

— Я жду, — ответил ручей.

— Чего ты ждёшь?

— Я жду, пока кто-нибудь уберёт этот камень. Или скажет мне, как его обойти. Или разрешит мне течь в другую сторону.

Река посмотрела на ручей. Потом на камень. Потом снова на ручей.

— Никто не придёт, — сказала она. — Камни не убирают. Их обтекают.

— Но я не знаю, как, — сказал ручей.

— Вода знает, — ответила река. — Просто теки. Вода сама найдёт путь.

— А если я потеку не туда?

— Вода всегда течёт вниз, — сказала река. — Ты не можешь потечь «не туда». Ты можешь только стоять или течь.

Ручей постоял ещё немного. Потом его вода медленно начала обтекать камень. Слева. Справа.

Река потекла дальше.

Она текла через горы, через долины, через пустыни. Камни лежали везде. Но река не останавливалась.

Она не спрашивала разрешения.

Она не ждала команды.

Она просто текла, пока её не останавливали.

И никто её не останавливал.

Давным-давно, когда мир был совсем другим, а может быть точно таким же, вода не спрашивала у камней разрешения течь. Она просто обтекала их. И текла дальше.

СКАЗКА 3: «Птица в Клетке»

Симптоматика:

Для кого эта сказка:

- Не видит возможностей
- «Я в ловушке»
- Ждёт спасителя
- Не проверяет границы
- Не пробует открыть «дверь»
- «Мне нельзя» (не проверяя)

Устраивайся поудобнее. Сейчас я расскажу тебе одну историю. Ты можешь слушать её так, как тебе хочется — с открытыми или закрытыми глазами, сидя или лёжа. Эта история не требует от тебя ничего. Просто слушай, и пусть она сама найдёт в тебе то место, где ей нужно быть.

Давным-давно, когда мир был совсем другим, а может быть точно таким же...

Жила птица в клетке.

Клетка стояла в саду, под деревом. Клетка была красивая — золотые прутья, резное дно, изящная дверца.

Дверца была закрыта.

Птица сидела на жёрдочке и смотрела в окошко клетки. За окошком летали другие птицы. Они садились на ветки, пели, строили гнёзда.

— Как вам хорошо, — говорила птица в клетке. — Вы свободны.

— А ты что же не летаешь? — спрашивали птицы.

— Я не могу, — отвечала птица. — Я в клетке. Дверца закрыта.

— А ты пробовала открыть? — спрашивали птицы.

— Нет, — отвечала птица. — Зачем пробовать? Я же вижу, что она закрыта.

Птицы улетали. Птица в клетке оставалась одна.

Каждый день хозяин приходил, открывал дверцу, насыпал зерна, наливал воды, закрывал дверцу и уходил.

Птица ела зерно, пила воду и ждала.

— Чего ты ждёшь? — спросила однажды мышь, которая пробежала мимо.

— Я жду, когда хозяин откроет дверцу и выпустит меня, — ответила птица.

— А он говорил, что выпустит? — спросила мышь.

— Нет, — сказала птица. — Но может быть, когда-нибудь...

Мышь побежала дальше.

Прошла весна. Прошло лето. Прошла осень.

Однажды хозяин пришёл, открыл дверцу, насыпал зерна, но забыл закрыть дверцу. Он отвлёкся, услышал чей-то зов и ушёл.

Дверца осталась открытой.

Птица сидела на жёрдочке и смотрела на открытую дверцу.

— Наверное, это ошибка, — подумала она. — Он забыл. Сейчас вернётся и закроет.

Она ждала. Хозяин не возвращался.

— Может, это ловушка? — подумала птица. — Может, он специально оставил открытой, чтобы проверить, послушная ли я?

Она ждала. Хозяин не возвращался.

— Может, мне нужно разрешение? — подумала птица. — Может, нельзя просто так вылетать?

Она ждала.

Прилетела другая птица, села на клетку.

— Ты что сидишь? — спросила она. — Дверца же открыта!

— Я знаю, — сказала птица в клетке. — Но мне не разрешили вылетать.

— Кто должен разрешить?

— Хозяин.

— А он сказал, что нельзя?

— Нет... Но он и не сказал, что можно.

— Так вылетай, пока не сказал, что нельзя! — воскликнула птица снаружи.

— А вдруг это неправильно?

— А вдруг правильно?

Птица в клетке задумалась. Она посмотрела на открытую дверцу. Потом на небо. Потом снова на дверцу.

— Я боюсь, — сказала она.

— Чего ты боишься?

— Я боюсь, что вылечу, а потом окажется, что нельзя было. И меня накажут.

— А если можно было, и ты не вылетела — это не наказание?

Птица в клетке молчала.

Прошёл день. Дверца была открыта.

Прошла ночь. Дверца была открыта.

Прошло утро. Дверца была открыта.

Птица сидела на жёрдочке.

— Я подожду ещё немного, — думала она. — Может быть, хозяин придёт и скажет: «Лети». Вот тогда я вылечу.

Но хозяин не приходил.

А дверца была открыта.

Открыта.

Открыта.

И никто не говорил «нельзя».

Давным-давно, когда мир был совсем другим, а может быть точно таким же, дверца клетки была открыта. И никто не говорил «нельзя». Но птица ждала разрешения. И ждала. И ждала...

А дверца так и оставалась открытой.

СКАЗКА 4: «Ученик и Мастер»

Симптоматика:

Для кого эта сказка:

- Постоянно спрашивает «правильно ли я делаю?»
- Не доверяет своим решениям
- Парализован страхом ошибки
- Нужно одобрение на каждом шаге
- Перфекционизм
- Зависимость от внешней оценки

Устраивайся поудобнее. Сейчас я расскажу тебе одну историю. Ты можешь слушать её так, как тебе хочется — с открытыми или закрытыми глазами, сидя или лёжа. Эта история не требует от тебя ничего. Просто слушай, и пусть она сама найдёт в тебе то место, где ей нужно быть.

Давным-давно, когда мир был совсем другим, а может быть точно таким же...

Жил Мастер, и у него был ученик.

Мастер учил ученика ремеслу. Он показывал, как держать инструмент, как работать с материалом, как создавать вещи.

Ученик смотрел внимательно, запоминал, повторял.

Однажды Мастер сказал: — Сделай табурет.

Ученик взял дерево, взял инструменты и начал работать. Он сделал первый надрез и остановился.

— Мастер, — позвал он. — Я правильно делаю?

Мастер посмотрел и кивнул.

Ученик сделал второй надрез и снова остановился.

— Мастер, а теперь правильно?

Мастер кивнул.

Ученик сделал третий надрез.

— Мастер, а сейчас?

Мастер кивнул.

Так продолжалось весь день. После каждого движения ученик останавливался и спрашивал: — Правильно ли?

К вечеру табурет был готов. Крепкий, ровный, хороший табурет.

— Отлично, — сказал Мастер. — Теперь сделай стол.

Ученик взял дерево и начал работать. Первый надрез — остановился.

— Мастер, правильно?

Мастер кивнул.

Второй надрез — остановился.

— Мастер, правильно?

Мастер кивнул.

Так продолжалось неделю. Ученик делал стол и после каждого движения спрашивал разрешения продолжать.

Стол был готов. Красивый, прочный стол.

— Хорошо, — сказал Мастер. — Теперь я уйду в город. Вернусь через месяц. Сделай за это время шкаф.

Ученик побледнел.

— Но Мастер... А кто скажет мне, правильно ли я делаю?

— Дерево скажет, — ответил Мастер и ушёл.

Ученик остался один. Он взял дерево, взял инструменты и сделал первый надрез.

Остановился.

— Правильно ли? — спросил он у дерева.

Дерево молчало.

— Я не знаю, правильно ли, — сказал ученик. — Мне нужно, чтобы кто-то сказал.

Дерево молчало.

Ученик сидел и смотрел на дерево. День прошёл. Ночь прошла. Утро прошло.

Он не работал. Он ждал, когда кто-нибудь скажет ему, правильно ли.

Прошла неделя. Ученик сидел рядом с деревом.

— Может, я сделаю ещё один надрез, — думал он. — И посмотрю. Если дерево треснет — значит, неправильно. Если не треснет — значит, правильно.

Он сделал надрез. Дерево не треснуло.

— Наверное, правильно, — подумал ученик. — Или нет?

Он сделал ещё один надрез. Дерево не треснуло.

— Похоже, правильно, — подумал ученик. — Но я не уверен.

Он сделал третий надрез. Четвёртый. Пятый.

Дерево не трещало. Оно просто становилось шкафом.

Ученик работал медленно, осторожно. После каждого надреза он останавливался и думал: «Правильно ли?»

Но продолжал.

Потому что никто не говорил «неправильно».

Через месяц вернулся Мастер. Шкаф стоял готовый. Не такой ровный, как табурет. Не такой красивый, как стол. Но крепкий. Настоящий.

— Ты сделал, — сказал Мастер.

— Но я не знаю, правильно ли, — ответил ученик.

— Шкаф стоит? — спросил Мастер.

— Стоит.

— Дверцы открываются?

— Открываются.

— Полки держат вес?

— Держат.

— Тогда правильно, — сказал Мастер. — Правильно — это когда работает. А не когда кто-то сказал «правильно».

Ученик посмотрел на шкаф.

— Но я боялся каждого надреза, — сказал он.

— И всё равно делал, — ответил Мастер. — Вот это и есть мастерство. Не знать наверняка, но делать. Делать, пока тебе не скажут «стой».

— А если скажут?

— Тогда остановишься. Но пока не сказали — делай.

Ученик кивнул.

Он взял новое дерево и начал работать. Сделал надрез. Не остановился. Сделал второй. Не остановился.

Он не знал, правильно ли.

Но он делал.

И никто не говорил «стой».

Давным-давно, когда мир был совсем другим, а может быть точно таким же, ученик научился работать без разрешения. Он не знал, правильно ли. Но он делал. И делал. И делал. Пока ему не говорили «стой». И никто не говорил.

СКАЗКА 5: «Зеркальное Озеро»

Симптоматика:

Для кого эта сказка:

- «Мир против меня»
- «Все специально»
- «Меня не любят»
- «Мне не везёт»
- Позиция жертвы
- Внешний локус контроля
- Параноидальные установки (лёгкие)

Устраивайся поудобнее. Сейчас я расскажу тебе одну историю. Ты можешь слушать её так, как тебе хочется — с открытыми или закрытыми глазами, сидя или лёжа. Эта история не требует от тебя ничего. Просто слушай, и пусть она сама найдёт в тебе то место, где ей нужно быть.

Давным-давно, когда мир был совсем другим, а может быть точно таким же...

Жил человек у озера.

Озеро было странное. Его называли Зеркальным, потому что вода в нём была такая гладкая и чистая, что отражала всё: небо, деревья, облака, людей.

Человек приходил к озеру каждый день.

Он садился на берег, смотрел в воду и говорил: — Озеро меня не любит.

Он хмурился. И озеро хмурилось в ответ.

— Видишь? — говорил человек. — Оно хмурится на меня. Оно против меня.

Он сжимал кулаки. И озеро сжимало кулаки в ответ.

— Видишь? — говорил человек. — Оно угрожает мне. Оно хочет мне зла.

Он отворачивался. И озеро отворачивалось от него.

— Видишь? — говорил человек. — Оно отвергает меня. Весь мир против меня.

Так продолжалось много лет.

Однажды к озеру пришёл ребёнок. Он сел рядом с человеком, посмотрел в воду и засмеялся.

Озеро засмеялось в ответ.

— Смотри! — сказал ребёнок. — Озеро смеётся!

Человек посмотрел.

— Нет, — сказал он. — Озеро злое. Оно всегда хмурится.

— Но сейчас оно смеётся, — сказал ребёнок.

— Потому что ты пришёл, — ответил человек. — Тебя оно любит. А меня — нет.

Ребёнок нахмурился.

— Почему ты так думаешь?

— Смотри, — человек наклонился к воде и нахмурился.

Озеро нахмурилось в ответ.

— Видишь? — сказал человек. — Оно хмурится на меня.

Ребёнок посмотрел внимательно. Потом улыбнулся.

Озеро улыбнулось в ответ.

— Смотри! — сказал ребёнок. — Теперь оно улыбается!

— Потому что ты улыбнулся, — сказал человек. — Тебе везёт. А мне — нет.

Ребёнок задумался.

— А ты попробуй улыбнуться, — сказал он.

— Зачем? — спросил человек. — Озеро всё равно будет хмуриться.

— Откуда ты знаешь? — спросил ребёнок. — Ты же не пробовал.

Человек замолчал.

— Я пробовал, — сказал он тихо. — Давно. Я улыбался. А мир всё равно хмурился.

— Может, ты улыбался не озеру? — спросил ребёнок.

— Чему же ещё?

— Может, ты улыбался своим мыслям. А на озеро смотрел хмуро.

Человек посмотрел на ребёнка. Потом на озеро.

— Попробуй, — сказал ребёнок. — Просто посмотри на озеро и улыбнись. По-настоящему.

Человек вздохнул. Он посмотрел в воду. Его лицо было хмурым, усталым, недовольным.

Озеро отражало хмурое, усталое, недовольное лицо.

— Видишь? — сказал человек. — Оно против меня.

— Это ты против него, — сказал ребёнок. — Ты смотришь на него хмуро. Вот оно и отвечает.

— Нет, — возразил человек. — Это оно первое нахмурилось. Я просто отвечаю.

— А откуда ты знаешь, кто первый? — спросил ребёнок. — Может, вы оба хмуритесь одновременно. И каждый думает, что другой начал.

Человек замолчал.

Ребёнок встал, подошёл к воде и помахал рукой.

Озеро помахало в ответ.

— Смотри! — сказал ребёнок. — Оно машет мне!

— Потому что ты помахал первым, — сказал человек.

— Точно! — обрадовался ребёнок. — Я помахал первым! Я начал! Я против озера!

Человек нахмурился.

— Что значит «ты против озера»?

— Я делаю первым, — объяснил ребёнок. — Я машу — оно машет. Я смеюсь — оно смеётся. Я прыгаю — оно прыгает. Я против озера. Я начинаю игру.

— Это не игра, — сказал человек. — Это жизнь.

— А в чём разница? — спросил ребёнок.

Человек открыл рот. Закрыл. Открыл снова.

— Разница в том, что... — начал он и замолчал.

Ребёнок присел на корточки у самой воды.

— Смотри, — сказал он. — Сейчас я сделаю страшное лицо.

Он нахмурился, оскалился, выпучил глаза.

Озеро ответило страшным лицом.

— Ой, какое злое озеро! — засмеялся ребёнок. — Оно хочет меня съесть!

Потом он улыбнулся.

Озеро улыбнулось.

— А теперь оно доброе, — сказал ребёнок. — Видишь? Я могу делать озеро добрым или злым. Я против озера. Я выбираю.

Человек смотрел на ребёнка. Потом на озеро. Потом снова на ребёнка.

— Ты хочешь сказать, что это я делаю мир злым? — спросил он тихо.

— Нет, — ответил ребёнок. — Я хочу сказать, что ты делаешь первый ход. А мир отвечает. Как озеро.

— Но мир не озеро, — сказал человек. — Мир сложнее.

— Может быть, — согласился ребёнок. — Но начинаешь всё равно ты. Ты против мира. Ты делаешь первый ход.

Ребёнок встал и побежал прочь. Озеро отразило его бегущую спину и затихло.

Человек остался один.

Он сидел и смотрел в воду. Его лицо было хмурым.

Озеро хмурилось в ответ.

— Мир против меня, — прошептал человек.

Озеро молчало.

Человек сидел долго. Солнце клонилось к закату. Вода становилась золотой.

И вдруг человек подумал:

— А что, если я попробую?

Он посмотрел в воду. Его лицо было хмурым.

Озеро хмурилось.

Человек попытался улыбнуться. Получилось криво, неуверенно, как будто он забыл, как это делается.

Озеро улыбнулось криво и неуверенно.

Человек замер.

— Это я? — спросил он у озера.

Озеро показало ему его же лицо. Кривую, неуверенную, но всё-таки улыбку.

Человек попробовал улыбнуться шире.

Озеро улыбнулось шире.

— Это правда я, — прошептал человек.

Он помахал рукой.

Озеро помахало в ответ.

Он засмеялся. Тихо, неуверенно, как будто проверяя, можно ли.

Озеро засмеялось в ответ.

Человек встал. Посмотрел на озеро. Потом на лес. Потом на небо.

— Я против мира, — сказал он вслух. — Я делаю первый ход.

Он пошёл домой. Навстречу ему шёл сосед. Обычно человек отворачивался или хмурился. Сосед отворачивался или хмурился в ответ. И оба думали: «Вот, опять он против меня».

Но сегодня человек кивнул первым.

Сосед удивился и кивнул в ответ.

Человек улыбнулся. Неуверенно, криво, но улыбнулся.

Сосед улыбнулся в ответ.

Они разошлись.

Человек обернулся. Сосед тоже обернулся.

Они посмотрели друг на друга и рассмеялись.

— Хорошая погода, — сказал человек.

— Отличная, — ответил сосед.

Они пошли дальше.

Человек вернулся домой. Он подошёл к окну и посмотрел на мир.

Мир смотрел на него.

— Я против тебя, — сказал человек. — Я начинаю. Я делаю первый ход.

Он улыбнулся.

И где-то, в отражениях окон, в лицах людей, в шелесте листьев, в свете солнца — мир улыбнулся в ответ.

Давным-давно, когда мир был совсем другим, а может быть точно таким же, человек думал, что мир против него. Пока не понял: он сам против мира. Он делает первый ход. Он начинает игру.

И мир отвечает.

Как озеро.

Всегда.

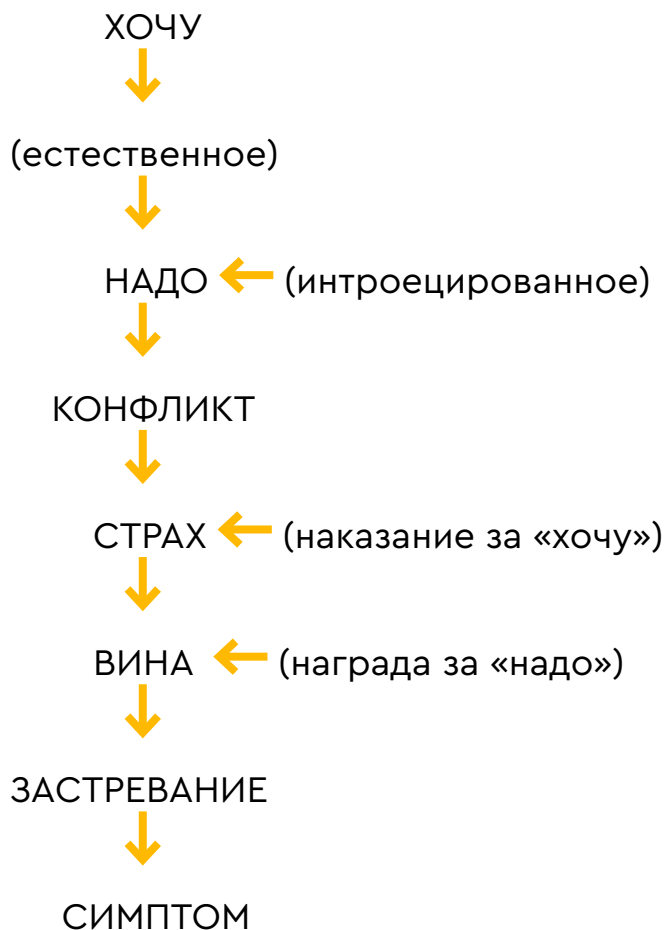
ЧАСТЬ 5: ЧТО ТАКОЕ «УЗЕЛ» ИЛИ «ПАРАДОКС»

Глубинная природа психологического узла

Узел — это не просто противоречие. Это **застывший конфликт между двумя частями личности**, который блокирует энергию и создаёт страдание.

Анатомия узла

Структура:



Этап 1: ЕСТЕСТВЕННОЕ ЖЕЛАНИЕ (0–3 года)

Ребёнок рождается с естественными импульсами:

- Хочу играть
- Хочу есть
- Хочу двигаться
- Хочу исследовать
- Хочу быть собой

Это здоровое «ХОЧУ» — основа витальности, творчества, спонтанности.

Этап 2: ВНЕШНЕЕ ТРЕБОВАНИЕ (3–7 лет)

Родители/общество вводят правила:

- Надо учиться
- Надо слушаться
- Надо быть хорошим
- Надо соответствовать
- Надо делать правильно

Это необходимое «НАДО» — основа социализации, адаптации, выживания.

Этап 3: КОНФЛИКТ (5–12 лет)

Ребёнок сталкивается с противоречием:

- Я хочу играть ↔ Надо делать уроки

- Я хочу быть собой ↔ Надо быть как все
- Я хочу отдыхать ↔ Надо работать

Здоровое развитие: Родители помогают интегрировать «хочу» и «надо».

Нездоровое развитие: Родители подавляют «хочу» в пользу «надо».

Этап 4: НАКАЗАНИЕ ЗА «ХОЧУ» (7–14 лет)

Ребёнок получает негативную обратную связь за следование своим желаниям:

- «Ты эгоист!»
- «Думаешь только о себе!»
- «Так нельзя!»
- «Ты плохой!»

Формируется СТРАХ:

«Если я буду делать то, что хочу, меня накажут/отвергнут/перестанут любить»

Этап 5: НАГРАДА ЗА «НАДО» (7–14 лет)

Ребёнок получает позитивную обратную связь за подавление желаний:

- «Молодец, послушный!»
- «Вот это правильно!»

- «Ты хороший мальчик/девочка!»

Формируется ВИНА:

«Если я делаю то, что хочу, я плохой. Если делаю то, что надо, я хороший.»

Этап 6: ИНТРОЕКЦИЯ (14–21 год)

Внешнее «надо» становится внутренним:

- Родитель больше не нужен
- Человек сам себя контролирует
- «Надо» становится частью Я

Формируется УЗЕЛ:

«Я знаю, что надо, но не могу заставить себя»

Почему? Потому что бессознательное «хочу» саботирует сознательное «надо».

Этап 7: ЗАСТРЕВАНИЕ (взрослость)

Человек застревает между двумя полюсами:

Если делает «хочу»:

- Чувствует вину
- Тревогу
- Стыд
- «Я плохой»

Если делает «надо»:

- Чувствует опустошение
- Бессмысленность
- Злость
- «Это не моя жизнь»

Результат:

- Прокрастинация (не делаю ни то, ни другое)
- Саботаж (начинаю «надо», но срываюсь)
- Выгорание (делаю «надо», но умираю внутри)
- Депрессия (отказываюсь от обоих)

1. ДЕЙСТВИЕ vs ОЖИДАНИЕ

Узел:

«Я хочу действовать ↔ Я должен ждать разрешения»

Как завязался:

- Ребёнок: «Можно я пойду?»
- Родитель: «Нельзя без разрешения»
- Интроекция: «Любое действие требует разрешения»

Симптом:

- Прокрастинация
- Пассивность
- Выученная беспомощность

Сказка-развязка: «Садовник и Семена», «Река и Камни»

2. БЫТЬ СОБОЙ vs СООТВЕТСТВОВАТЬ

Узел:

«Я хочу быть собой ↔ Я должен соответствовать»

Как завязался:

- Ребёнок: «Смотри, я другой!»
- Родитель: «Ты неправильный, будь как все»
- Интроекция: «Быть собой = быть плохим»

Симптом:

- Потеря идентичности
- Зависимость от одобрения
- Низкая самооценка

Сказка-развязка: «Синяя лягушка» (из оригинальных)

3. АГЕНТ vs ЖЕРТВА

Узел:

«Я хочу влиять на мир ↔ Мир сильнее меня»

Как завязался:

- Ребёнок: «Почему так происходит?»
- Родитель: «Мир жестокий, ничего не изменишь»
- Интроекция: «Я бессилён, мир против меня»

Симптом:

- Позиция жертвы
- Внешний локус контроля
- Выученная беспомощность

Сказка-развязка: «Зеркальное Озеро»

4. ДЕЛАТЬ vs ДЕЛАТЬ ПРАВИЛЬНО

Узел:

«Я хочу попробовать ↔ Я должен сделать правильно»

Как завязался:

- Ребёнок: «Я сделал!»
- Родитель: «Это неправильно, переделай»
- Интроекция: «Лучше не делать, чем сделать неправильно»

Симптом:

- Перфекционизм
- Страх ошибки
- Прокрастинация

Сказка-развязка: «Ученик и Мастер»

5. СВОБОДА vs БЕЗОПАСНОСТЬ

Узел:

«Я хочу свободы ↔ Мне нужна безопасность»

Как завязался:

- Ребёнок: «Я хочу туда!»
- Родитель: «Там опасно, оставайся здесь»
- Интроекция: «Свобода = опасность»

Симптом:

- Избегание
- Страх изменений
- Застревание в зоне комфорта

Сказка-развязка: «Птица в Клетке»

Как сказка развязывает узел

Механизм 1: ЭКСТЕРНАЛИЗАЦИЯ

Что происходит: Внутренний конфликт выносится наружу в виде внешних персонажей.

Пример:

- Внутри: «Часть меня хочет, часть должна»
- В сказке: «Семена ждут, одно семя растёт»

Эффект: Конфликт становится видимым, осознаваемым, но не угрожающим (это же не про меня, это про семена).

Механизм 2: АБСУРДИЗАЦИЯ

Что происходит: Логика узла доводится до абсурда, что снимает его серьёзность.

Пример:

- Узел: «Нужно разрешение, чтобы действовать»
- Абсурд: «Семена ждут разрешения расти»
- Эффект: «Это же смешно! Семена не ждут разрешения!»

Результат: Узел теряет власть через осознание его абсурдности.

Механизм 3: ВЫВЕРТ (ПЕРЕВОРОТ ЛОГИКИ)

Что происходит: Логика узла переворачивается на 180°.

Примеры:

Узел	Выверт
«Нужно разрешение»	«Нужен запрет» (действуй, пока не запретили)
«Мир против меня»	«Я против мира» (я первый)
«Правильно = как сказали»	«Правильно = работает»

Эффект: Создаётся когнитивный диссонанс → инсайт → новая нейронная связь.

Механизм 4: АЛЬТЕРНАТИВНАЯ МОДЕЛЬ

Что происходит: Герой Б показывает третий путь — не «хочу» vs «надо», а интеграцию.

Пример:

- Семена ждут разрешения (застревание)
- Одно семя растёт без разрешения (действие)
- Третий путь: «Расти, пока не запретили» (свобода в рамках)

Эффект: Мозг получает новую стратегию, которую можно скопировать.

Механизм 5: ЭМОЦИОНАЛЬНЫЙ РЕЗОНАНС

Что происходит: Клиент эмоционально проживает историю героя.

Эффект:

- Узнаёт себя в герое А (катарсис)
- Идентифицируется с героем Б (надежда)
- Чувствует облегчение (разрядка)

Результат: Изменение происходит на эмоциональном, а не рациональном уровне.

Почему узел держится так крепко?

Причина 1: ВТОРИЧНАЯ ВЫГОДА

Узел даёт что-то важное:

- Защиту от ответственности («Я не могу, мне не разрешили»)
- Избегание страха («Лучше не пробовать, чем ошибиться»)
- Сохранение идентичности («Я такой, какой есть»)

Причина 2: ПОДТВЕРЖДАЮЩЕЕ ИСКАЖЕНИЕ

Мозг ищет подтверждения узла:

- Узел: «Мир против меня»
- Восприятие: Замечает только негатив
- Вывод: «Вот видишь, я был прав!»

Причина 3: САМОСБЫВАЮЩЕ-ЕСЯ ПРОРОЧЕСТВО

Узел создаёт поведение, которое его подтверждает:

- Узел: «Меня не любят»
- Поведение: Хмурится, избегает
- Реакция людей: Избегают в ответ
- Вывод: «Вот видишь, меня не любят!»

Причина 4: НЕЙРОННЫЕ ПУТИ

Узел — это протоптанная нейронная дорожка:

- Чем дольше существует, тем глубже
- Мозг идёт по привычному пути автоматически
- Новый путь требует усилий



Как сказка преодолевает сопротивление?

1. ОБХОД КРИТИЧЕСКОГО ФАКТОРА

Сознание думает:

«Это просто сказка, не про меня»

Бессознательное делает:

Записывает новую модель поведения

2. ОТСУТСТВИЕ МОРАЛИ

Если есть мораль:

«Ага, меня учат!» → Сопротивление

Если нет морали:

«Интересная история...» →
Принятие

3. ОТКРЫТЫЙ ФИНАЛ

Закрытый финал:

«И все жили счастливо» → «Это сказка, не реальность»

Открытый финал:

«И человек пошёл дальше...» →
«А что дальше? Я сам решаю»

4. ИЗОМОРФИЗМ

(СТРУКТУРНОЕ ПОДОБИЕ)

Сказка не про клиента, но:

- Структура конфликта та же
- Эмоции те же
- Решение применимо

Эффект: Мозг автоматически переносит решение на свою ситуацию.

Признаки того, что узел развязывается

Во время сказки:

- Слезы (катарсис)
- Смех (инсайт)
- Глубокий вздох (разрядка)
- Изменение позы (расслабление)
- «Это же про меня!» (узнавание)

После сказки:

- Новые фразы в речи («Я попробую, пока не запретят»)
- Изменение поведения (действует без разрешения)
- Снижение тревоги
- Появление энергии
- Ощущение лёгкости

Что делать, если узел не развязывается?

Возможные причины:

- 1. Неправильно определён узел**
 - Работаете с симптомом, а не с причиной
 - Решение: Углубите диагностику
- 2. Слишком сильная вторичная выгода**
 - Клиент не готов отпустить узел
 - Решение: Работа с выгодами
- 3. Травма в основе узла**
 - Нужна стабилизация, а не сказка
 - Решение: Травматерапия
- 4. неподходящая метафора**
 - Клиент не резонирует с образами
 - Решение: Подберите другую сказку
- 5. Слишком рано**
 - Клиент не готов к изменениям
 - Решение: Подождите, укрепите альянс



ЗАКЛЮЧЕНИЕ

Сказка — это не волшебство

Сказка — это **точная технология работы с бессознательным**, которая:

- Обходит сопротивление
- Создает новые нейронные пути
- Развязывает психологические узлы
- Возвращает энергию для жизни

Главное правило написания сказок:

Сказка не учит. Сказка показывает.

Не говорите клиенту, что делать.

Покажите героя, который делает.

И мозг сам скопирует модель.

Помните:

Узел завязывался годами.

Он развяжется не за один раз.

Сказка — это **первый шаг**.

Первая трещина в старой структуре.

Первый луч света в темноте.

А дальше — практика.

Действие.

Жизнь.

НУЖНА ИНДИВИДУАЛЬНАЯ СКАЗКА?

Если вы хотите **сказку, написанную специально для вас** или вашего клиента — сказку, которая точно попадёт в ваш уникальный узел и развяжет именно его — **Обращайтесь к автору этого гайда:**

Мейстер А.Ю.

Что я делаю:

- Диагностирую ваш психологический узел
- Определяю уровень по Дилтсу, на котором он завязан
- Пишу сказку-ключ именно для вашей ситуации
- Подбираю метафоры, которые резонируют с вами
- Создаю аудиозапись с правильной интонацией и маркировкой

Для кого:

- Для себя (личная терапия)
- Для клиента (если вы психолог/коуч)
- Для ребёнка (адаптирую под возраст)
- Для группы (корпоративный запрос)

Формат работы:

1. Консультация (1 час) — определяем узел
2. Написание сказки (3–5 дней)
3. Аудиозапись + текст
4. Обратная связь после прослушивания

Контакты:

Email: dron939@yandex.ru

Telegram: <https://t.me/meysternlp>

Сайт: <https://meysternlp.ru/>

Каждый узел уникален.

Каждая сказка — индивидуальна.

*Ваша история ждёт, чтобы
быть рассказанной.*

© Мейстер А.Ю., 2026

Гайд по написанию терапевтических сказок для взрослых